

2da CONFERENCIA LATINOAMERICANA DE EMISIONES DE NANOPARTICULAS

Política y Estrategias de Reducción de Emisiones Contaminantes en Colombia

Noviembre 2021

Mauricio Gaitán Varón
Coordinador del Grupo de Gestión Ambiental Urbana



**El ambiente
es de todos**

Minambiente

1. Calidad del Aire y Salud en Colombia

8.052 Muertes al año en Colombia

12,2 Billones de Pesos
por costos de morbilidad y mortalidad

1,5% del PIB 2015

Datos DNP 2018



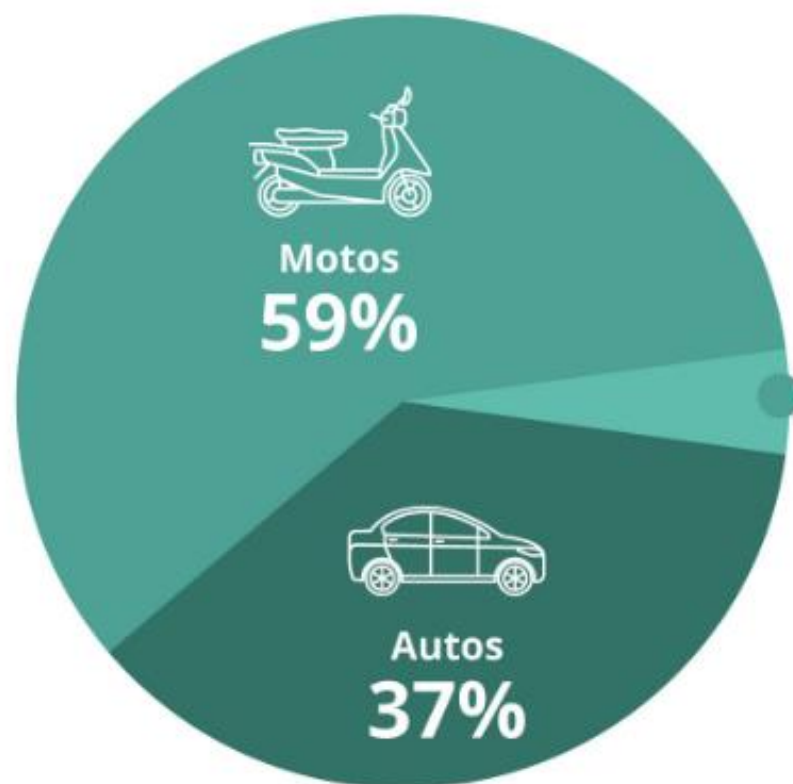
El ambiente
es de todos

Minambiente

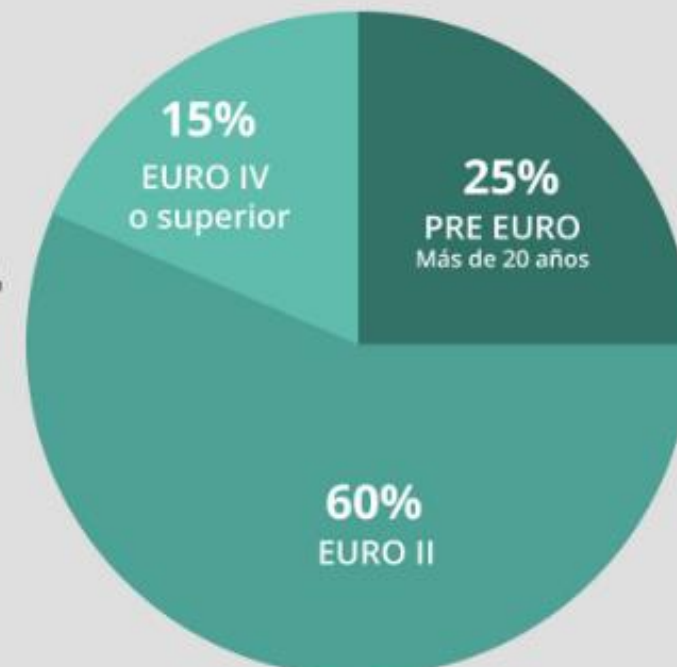
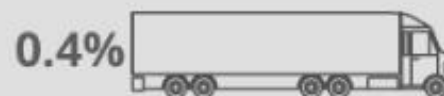
Imagen la-network.com

Emisiones Fuentes Móviles 80%

Total Vehículos en el país 14.650.701



4%
Vehículos pesados Diésel



Fuente: Minambiente, 2019, según datos del Registro Único Nacional de Tránsito (RUNT) 2019.

Cerca del 25% son vehículos con tecnología PRE-EURO. Los vehículos pesados PRE-EURO generan cerca del 25% de las emisiones de material particulado,. Un 1,3% del parque automotor del país es responsable del 25% de las emisiones de PM



El ambiente
es de todos

Minambiente

2. Antecedentes

Ley 1955 de 2019. Plan Nacional de Desarrollo 2018-2022

Ley 1972 de 2019. Reducción de emisiones de fuentes móviles

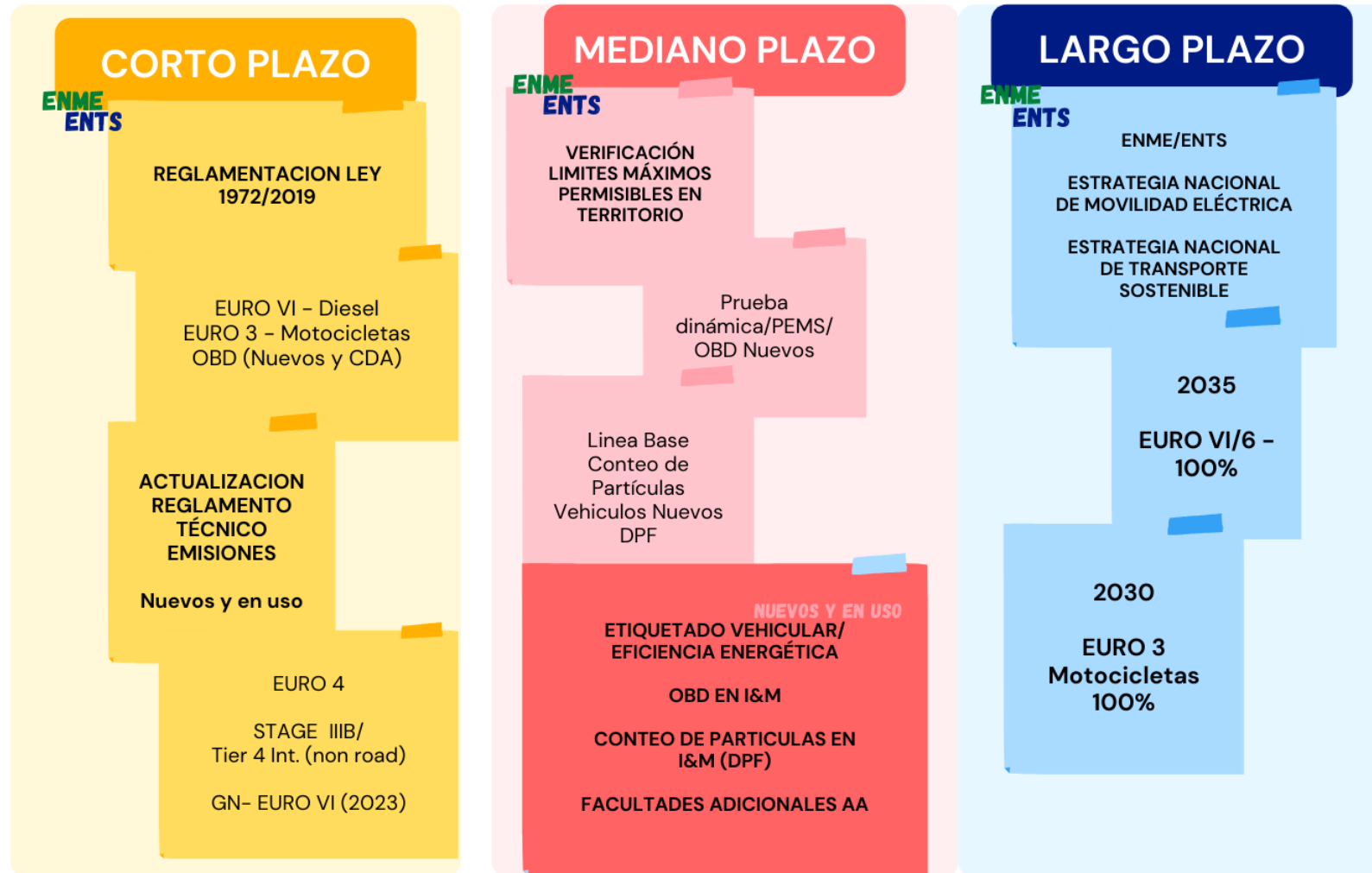
Conpes 3943. Política para el mejoramiento de la calidad del aire

Estrategia Nacional de Calidad del Aire - **ENCA**

Resolución 40103 de 2021. **Calidad de combustibles** 



INTRUMENTOS





**El ambiente
es de todos**

Minambiente

Dirección de Asuntos Ambientales, Sectorial y Urbana
Grupo de Gestión Ambiental Urbana

GRACIAS